


<p>Bij ongeval, brand, milieuprobleem bel vanuit elk toestel 112!</p> <p><i>In case of accidents, fire, or environmental danger, call from any Phone 112!</i></p>	
--	---

PHOTONIS Huisregels

PHOTONIS Site Directions

<p>Algemene Regels Iedereen dient zich te houden aan de Arbo- en Milieuwetgeving met de bijbehorende besluiten en de geldende Bedrijfs- en afdelingsvoorschriften. U bent persoonlijk verantwoordelijk voor uw eigen veiligheid en die van anderen. U bent verplicht zich op de hoogte te stellen van de procedures en voorschriften die gelden voor de plaats waar u moet werken.</p>	<p>General Rules Obeying the Arbo- and Environment-Laws and amendments is mandatory for all. This also applies for all PHOTONIS company and department rules. You are personally responsible for your own safety and that of others. You are obliged to inform yourself of the procedures and instructions applicable to the place where you have to work.</p>
<p>Toegang Bij de receptie ontvangt u een bezoekersbadge. Deze badge is strikt persoonlijk en dient te allen tijde zichtbaar te worden gedragen. Bij verlaten van het bedrijf dient u deze badge weer in te leveren bij de receptie. Het is verboden om gsm, foto of videocamera mee de fabriek in te nemen. U kunt deze in de auto achterlaten of bij de receptie in bewaring geven. Indien wenselijk wordt u tijdelijk een PHOTONIS telefoon ter beschikking gesteld. De receptie is voorzien van camera toezicht.</p>	<p>Access At the reception you will receive a visitor's badge. This badge is strictly for personal use and must be worn visibly at all times. When leaving PHOTONIS you have to return the badge to the reception. It is forbidden to bring cellular phone, photo camera or video camera into the factory. You can either leave them in your car, or give them to the reception for safe keeping. When required a PHOTONIS telephone will be provided temporarily. The reception is equipped with camera surveillance.</p>
<p>Verkeersregels De bezoekersparkeervakken zijn voor het gebouw gelegen. Op het terrein gelden de algemene verkeersregels zoals vermeld in de wegenverkeerswet en het wegenverkeersreglement. De maximumsnelheid is 10 km/uur. De aangegeven rijrichting dient te worden aangehouden. Verlaten van PHOTONIS moet via de receptie waar de badge moet worden ingeleverd. Uw badge kunt u eventueel ook aan uw host afgeven.</p>	<p>Traffic Rules Visitors parking places are located in the front of the building. On the premises all national traffic laws and regulations apply. The maximum speed is 10km/h. Direction signs must be obeyed. When you leave PHOTONIS, please do so through the reception area where you should drop of your badge. You can also leave your badge with your host if necessary.</p>
<p>Persoonlijke Veiligheid Het gebruik van persoonlijke beschermingsmiddelen, bijv. een veiligheidsbril of gehoorbescherming, is verplicht waar dit is aangegeven, evenals specifieke beschermingsmiddelen horend bij de werkzaamheden waarbij het voor uw eigen veiligheid verplicht is.</p>	<p>Personal Safety The use of personal protection, such as safety glasses and hearing protectors is mandatory for those areas where this is indicated, as well as the specific safety requirements related to your job.</p>
<p>Beschermende Kleding Als u de fabriek moet betreden ontvangt u van de receptie een wegwerp- of laboratoriumjas. Afhankelijk van het doel van uw bezoek zal de jas blauw dan wel wit zijn. Het dragen van deze jas, geheel dichtgeknoopt, is verplicht.</p>	<p>Protective Clothing When entering the factory, the reception will provide you with a dispensable or lab coat. Depending on the purpose of your visit this coat will be either blue or white. Wearing the coat, completely buttoned up, is mandatory.</p>




Z.O.Z.







Overleaf



<p>Bij ongeval, brand, milieuprobleem bel vanuit elk toestel 112!</p> <p><i>In case of accidents, fire, or environmental danger, call from any Phone 112!</i></p>	
--	---

PHOTONIS Huisregels

PHOTONIS House Rules

<p>Alarmeringen Bij alarm of ontruiming dient u de instructies van de BHV medewerkers strikt op te volgen. BHV-ers zijn te herkennen aan hun BHV badge. Alarmeringen zijn te herkennen aan een onderbroken of constant geluidssignaal.</p> <p style="text-align: center;"></p>	<p>Emergency Alarm In case of an alarm and/or evacuation, all instructions of the BHV team need to be followed. BHV members are recognizable by their BHV badge. Alarms are recognizable by an interrupted or constant sound signal.</p> <p style="text-align: center;"></p>
<p>Brandgevaarlijke werkzaamheden Voor brandgevaarlijke werkzaamheden is een vergunning verplicht. Deze is uitsluitend te verkrijgen bij de Manager Technische Dienst of zijn vervanger. Een brandblusser, eventueel aangevuld met andere blusmiddelen, moet onder handbereik zijn.</p>	<p>Fire Hazardous Work For fire hazardous work a license is mandatory. This can only be provided by the Maintenance Manager or his replacement. A fire extinguisher, possibly combined with other fire extinguishing means, must be within reach.</p>
<p>Milieu Bij signalering van lekkages e.d. die het milieu kunnen schaden dient u onmiddellijk uw gastheer/vrouw te waarschuwen, of bel 112. Lozen van chemicaliën, afvalstoffen en olieproducten is verboden. U dient uw eigen afval af te voeren tenzij anders afgesproken met uw opdrachtgever.</p>	<p>Environment When you detect a possible leak that could harm the environment, immediately alert your host or dial 112. Discharging of chemicals, waste and oil products is prohibited. You must dispose of your own garbage unless otherwise agreed.</p>
<p>Eten & Drinken Met uitzondering van de kantoren en de kantine mag nergens worden gegeten of gedronken. Dus niet op de gang of in de productieruimtes.</p>	<p>Food and beverages With the exception of the cafeteria and office areas, eating and drinking is prohibited inside the building. Therefore not in the corridors or in the production areas.</p>
<p>Nooduitgangen Nooduitgangen zijn aangegeven door borden als deze:</p> <p style="text-align: center;"></p>	<p>Evacuation Plan / Emergency Exits Emergency exits are marked with a sign like this:</p> <p style="text-align: center;"></p>

Z.O.Z.

Overleaf